



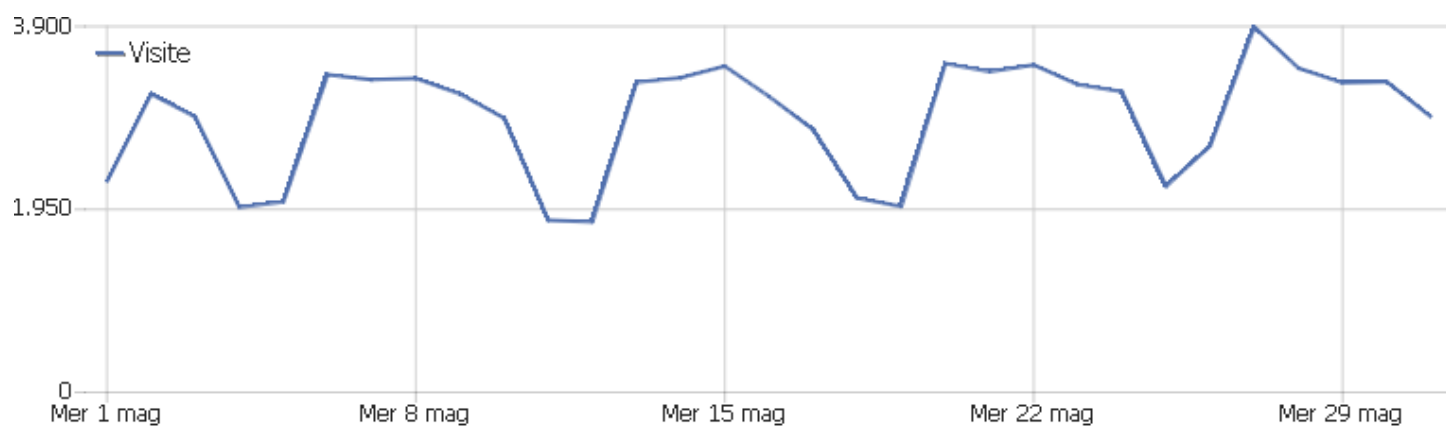
Web Analytics Italia

Sito istituzionale

Arco temporale: Maggio 2024
















Statistiche web - Report mensile

Sommario delle visite



Nome	Valore
Visitatori unici	67.381
Visite	90.938
Azioni nel sito	167.486
Numero massimo di azioni in una visita	236
Azioni per visita	2
Durata media delle visite (in secondi)	00:01:27
% rimbalzi	69%






Paese

Paese	Visite	Azioni nel sito	Azioni per visita	Tempo medio sul sito	% rimbalzi	Ricavo
 Italia	74.118	128.125	2	00:01:18	72%	0 €
 Paesi Bassi	5.160	18.444	4	00:03:56	18%	0 €
 Francia	1.396	3.981	3	00:02:43	47%	0 €
 Russia	1.278	2.443	2	00:01:41	67%	0 €
 Canada	1.026	1.592	2	00:01:26	78%	0 €
 Germania	890	1.526	2	00:01:15	81%	0 €
 Spagna	865	1.007	1	00:00:26	93%	0 €
 Regno Unito	783	1.253	2	00:01:04	75%	0 €
 Stati Uniti	771	1.333	2	00:01:11	74%	0 €
 Lettonia	388	645	2	00:01:47	64%	0 €
 Svizzera	355	434	1	00:00:27	86%	0 €
 Turchia	351	755	2	00:00:50	77%	0 €
 Nepal	282	291	1	00:00:18	97%	0 €
 Ungheria	259	283	1	00:00:29	94%	0 €
 Austria	229	373	2	00:00:49	70%	0 €
 Iran	166	265	2	00:01:53	68%	0 €
 Israele	142	314	2	00:01:33	65%	0 €
 Polonia	126	256	2	00:01:20	67%	0 €
 Svezia	119	188	2	00:00:57	76%	0 €
 Norvegia	111	165	2	00:01:39	78%	0 €
 Croazia	109	253	2	00:01:32	56%	0 €
 Ucraina	107	203	2	00:01:23	79%	0 €
 Slovenia	99	251	3	00:02:32	52%	0 €
Altri	1.808	3.106	2	00:01:22	75%	0 €

Continente

Continente	Visite	Azioni nel sito	Azioni per visita	Tempo medio sul sito	% rimbalzi	Ricavo
Europa	87.622	162.210	2	00:01:28	68%	0 €
Nord America	1.811	2.940	2	00:01:19	76%	0 €
Asia	1.177	1.824	2	00:01:17	78%	0 €
Africa	149	238	2	00:01:31	77%	0 €
America del Sud	83	135	2	00:00:42	70%	0 €
Oceania	70	104	2	00:00:57	83%	0 €
America Centrale	15	21	1	00:00:25	87%	0 €
Sconosciuto	11	14	1	00:00:03	82%	0 €
























Regione

Regione	Visite	Azioni nel sito	Azioni per visita	Tempo medio sul sito	% rimbalzi	Ricavo
 Sconosciuto	69.912	129.283	2	00:01:27	68%	0 €
 Lazio, Italia	5.124	8.315	2	00:01:18	76%	0 €
 Veneto, Italia	3.473	7.146	2	00:01:47	61%	0 €
 Emilia-Romagna, Italia	2.471	5.271	2	00:01:48	62%	0 €
 Campania, Italia	1.579	2.198	1	00:01:06	82%	0 €
 Trentino-Alto Adige, Italia	1.067	1.980	2	00:01:33	64%	0 €
 Ontario, Canada	968	1.517	2	00:01:30	78%	0 €
 Hauts-de-France, Francia	839	2.849	3	00:03:33	33%	0 €
 England, Regno Unito	711	1.121	2	00:01:00	76%	0 €
 Murcia, Spagna	627	640	1	00:00:14	98%	0 €
 Île-de-France, Francia	444	952	2	00:01:37	66%	0 €
 Umbria, Italia	375	754	2	00:01:33	76%	0 €
 Liguria, Italia	326	488	2	00:00:46	83%	0 €
 Veszprém, Ungheria	248	259	1	00:00:26	96%	0 €
 Illinois, Stati Uniti	177	418	2	00:02:06	58%	0 €
 Calabria, Italia	155	203	1	00:00:40	85%	0 €
 Virginia, Stati Uniti	110	183	2	00:00:49	64%	0 €
 Madrid, Spagna	108	187	2	00:01:09	75%	0 €
 Abruzzo, Italia	101	121	1	00:00:15	87%	0 €
 Texas, Stati Uniti	99	140	1	00:00:22	83%	0 €
 Saarland, Germania	90	134	2	00:00:56	83%	0 €
 California, Stati Uniti	88	179	2	00:02:39	64%	0 €
 Ljubljana, Slovenia	88	229	3	00:02:40	51%	0 €
Altri	1.758	2.919	2	00:01:11	76%	0 €

Lingua del browser

Lingua	Visite	Azioni nel sito	Azioni per visita	Tempo medio sul sito	% rimbalzi	Tasso di conversione
Italiano	84.954	157.069	2	00:01:29	68%	0%
Inglese	4.647	7.574	2	00:01:05	76%	0%
Tedesco	216	405	2	00:01:29	75%	0%
Spagnolo	181	275	2	00:00:57	75%	0%
Francese	146	230	2	00:00:36	79%	0%
Sconosciuto	138	623	5	00:00:16	82%	0%
Rumeno	119	233	2	00:01:53	69%	0%
Croato	69	173	3	00:01:59	48%	0%
Portoghese	65	128	2	00:01:05	62%	0%
Russo	65	100	2	00:01:39	74%	0%
Sloveno	63	206	3	00:03:51	49%	0%
Cinese	57	70	1	00:00:16	84%	0%
Serbo	38	89	2	00:02:01	50%	0%
Olandese	33	51	2	00:00:50	67%	0%
Ucraino	21	32	2	00:00:55	71%	0%
Arabo	19	54	3	00:02:44	68%	0%
Turco	18	36	2	00:00:46	67%	0%
Ungherese	15	31	2	00:05:03	53%	0%
Giapponese	14	21	2	00:01:30	71%	0%
Polacco	12	20	2	00:00:34	67%	0%
Albanese	8	9	1	00:00:00	88%	0%
Bosniaco	4	6	2	00:00:21	75%	0%
Greco	4	6	2	00:00:23	50%	0%
Altri	32	45	1	00:01:04	75%	0%

Città

Città	Visite	Azioni nel sito	Azioni per visita	Tempo medio sul sito	% rimbalzi	Ricavo
 Milan, Italia	30.329	49.677	2	00:01:07	74%	0 €
 Rho, Italia	8.040	14.221	2	00:01:27	69%	0 €
 The Hague (Scheveningen), Paesi Bassi	4.964	18.160	4	00:04:04	16%	0 €
 Rome, Lazio, Italia	4.735	7.702	2	00:01:21	76%	0 €
 Torviscosa, Italia	2.645	5.167	2	00:01:29	61%	0 €
 Bologna, Emilia-Romagna, Italia	2.231	4.571	2	00:01:41	62%	0 €
 Turin, Italia	1.582	2.346	2	00:01:07	80%	0 €
 Trieste, Italia	1.572	3.652	2	00:01:55	57%	0 €
 Catania, Italia	1.449	2.643	2	00:01:22	67%	0 €
 Altri	1.391	1.970	1	00:00:53	80%	0 €
 Nova Milanese, Italia	1.286	2.451	2	00:01:35	66%	0 €
 Toronto, Ontario, Canada	960	1.507	2	00:01:31	78%	0 €
 Naples, Campania, Italia	953	1.212	1	00:00:48	85%	0 €
 Il Rosi, Italia	947	1.674	2	00:01:24	68%	0 €
 Alessandria, Italia	917	1.683	2	00:01:13	67%	0 €
 Venice, Veneto, Italia	913	2.037	2	00:01:59	50%	0 €
 Cagliari, Italia	881	1.250	1	00:00:54	83%	0 €
 Lille, Hauts-de-France, Francia	806	2.785	4	00:03:40	32%	0 €
 Novara, Italia	776	1.896	2	00:01:52	50%	0 €
 Mirano, Veneto, Italia	759	1.563	2	00:02:05	59%	0 €
 Palermo, Italia	737	1.104	2	00:01:02	74%	0 €
 Verano - Voeran, Trentino-Alto Adige, Italia	701	1.341	2	00:01:47	61%	0 €
 Seriate, Italia	630	1.149	2	00:02:39	64%	0 €
Altri	20.734	35.725	2	00:01:14	74%	0 €

Tipo di dispositivo

Tipo di dispositivo	Visite	Azioni nel sito	Azioni per visita	Tempo medio sul sito	% rimbalzi	Ricavo
 Smartphone	67.597	107.589	2	00:01:11	75%	0 €
 Desktop	22.369	58.276	3	00:02:17	51%	0 €
 Tablet	553	1.011	2	00:01:38	71%	0 €
 Phablet	379	523	1	00:00:39	82%	0 €
Sconosciuto	39	86	2	00:02:33	67%	0 €
 Apparecchio TV	1	1	1	00:00:00	100%	0 €

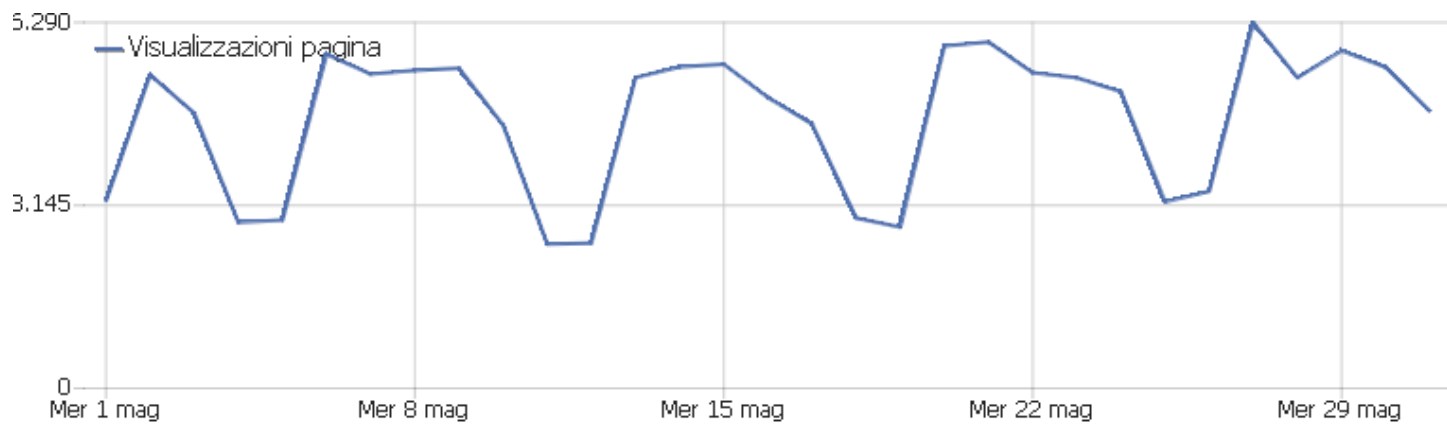
Visite per ora locale

Ora locale - ora (inizio della visita)	Visite	Azioni nel sito	Azioni per visita	Tempo medio sul sito	% rimbalzi	Tasso di conversione
00	2.099	3.054	2	00:00:53	79%	0%
01	945	1.343	1	00:00:38	82%	0%
02	631	851	1	00:00:38	83%	0%
03	545	760	1	00:00:48	79%	0%
04	562	774	1	00:00:43	82%	0%
05	724	1.125	2	00:00:52	80%	0%
06	1.341	1.939	1	00:00:58	76%	0%
07	2.671	4.419	2	00:01:12	72%	0%
08	4.620	9.217	2	00:01:49	60%	0%
09	5.635	12.238	2	00:01:55	60%	0%
10	5.614	11.848	2	00:01:52	61%	0%
11	5.831	12.614	2	00:01:59	61%	0%
12	5.368	10.610	2	00:01:45	64%	0%
13	5.310	11.049	2	00:01:48	64%	0%
14	5.819	11.943	2	00:01:52	64%	0%
15	5.710	11.078	2	00:01:31	65%	0%
16	5.278	10.082	2	00:01:23	68%	0%
17	5.071	9.075	2	00:01:23	70%	0%
18	4.715	8.257	2	00:01:16	70%	0%
19	4.215	6.895	2	00:01:12	73%	0%
20	4.586	7.327	2	00:01:11	75%	0%
21	5.117	8.010	2	00:01:04	77%	0%
22	4.963	7.780	2	00:00:59	77%	0%
23	3.568	5.198	2	00:00:44	81%	0%

Visite per giorno della settimana

Giorno della settimana	Visite	Azioni nel sito	Azioni per visita	Tempo medio sul sito	% rimbalzi	Tasso di conversione
lunedì	14.087	26.779	2	00:01:32	68%	0%
martedì	13.558	26.049	2	00:01:37	66%	0%
mercoledì	15.859	29.916	2	00:01:29	68%	0%
giovedì	16.104	31.249	2	00:01:36	66%	0%
venerdì	14.802	27.637	2	00:01:32	67%	0%
sabato	8.073	12.817	2	00:01:05	77%	0%
domenica	8.455	13.039	2	00:00:56	78%	0%

Azioni - Metriche principali



Nome	Valore
Visualizzazioni pagina	144.374
Visualizzazioni uniche	123.048
Download	9.022
Download Unici	8.138
Outlinks (link esterni)	13.963
Link esterni unici	10.820
Ricerche	127
Parole chiave uniche	4

Titoli delle pagine

Titolo pagina	Visualizzazioni pagina	Visualizzazioni uniche	Tempo medio sulla pagina	% rimbalzi	% uscite
Altri	15.974	14.011	00:00:48	71%	66%
IRCCS materno infantile Burlo Garofolo Dal 1856 in pr	12.828	10.114	00:01:11	25%	63%
Perdite ematiche in gravidanza IRCCS materno infantil	9.310	8.592	00:00:33	92%	99%
Webmail IRCCS materno infantile Burlo Garofolo	6.838	5.182	00:02:26	5%	97%
Vomito in gravidanza ed iperemesi gravidica IRCCS mat	2.701	2.473	00:00:28	89%	96%
Parliamo di... restrizione di crescita fetale IRCCS m	2.541	2.328	00:00:36	92%	98%
Puntini sulla pelle IRCCS materno infantile Burlo Gar	2.526	2.295	00:00:23	89%	97%
Contatti IRCCS materno infantile Burlo Garofolo	2.436	1.968	00:01:05	60%	60%
Cerca IRCCS materno infantile Burlo Garofolo	3.662	1.945	00:00:31	27%	23%
Tonsille e adenoidi: perchè e quando operare IRCCS m	1.813	1.711	00:00:24	94%	98%
Bandi di concorso IRCCS materno infantile Burlo Garof	2.017	1.631	00:01:06	40%	58%
Controlli periodici in gravidanza IRCCS materno infan	1.695	1.534	00:00:52	88%	93%
Mal di pancia IRCCS materno infantile Burlo Garofolo	1.611	1.440	00:00:26	85%	94%
Diagnosi precoce dei Disturbi dello Spettro Autistico.	1.499	1.422	00:00:24	91%	97%
5 x 1000 IRCCS materno infantile Burlo Garofolo	1.512	1.377	00:00:32	89%	97%
Denti a macchie e sgretolati sempre più diffusi, cosa	1.439	1.356	00:00:29	94%	99%
Febbri periodiche nel bambino: studiare la genetica per	1.489	1.320	00:00:38	90%	98%
Il dolore mestruale: non sottovalutiamolo IRCCS mater	1.470	1.249	00:00:24	95%	100%
Sclerodermia: 6 domande e risposte per spiegare la mala	1.385	1.210	00:00:32	92%	99%
Bandi di Concorso IRCCS materno infantile Burlo Garof	2.303	1.104	00:01:09	48%	80%
Albo aziendale IRCCS materno infantile Burlo Garofolo	1.267	1.067	00:02:10	3%	83%
Centro Unico Prenotazione (CUP) e Sviluppo Sanità tran	1.176	966	00:01:17	55%	62%
Servizi online IRCCS materno infantile Burlo Garofolo	1.208	892	00:01:07	24%	35%
Altri	63.670	52.015	00:00:53	74%	71%

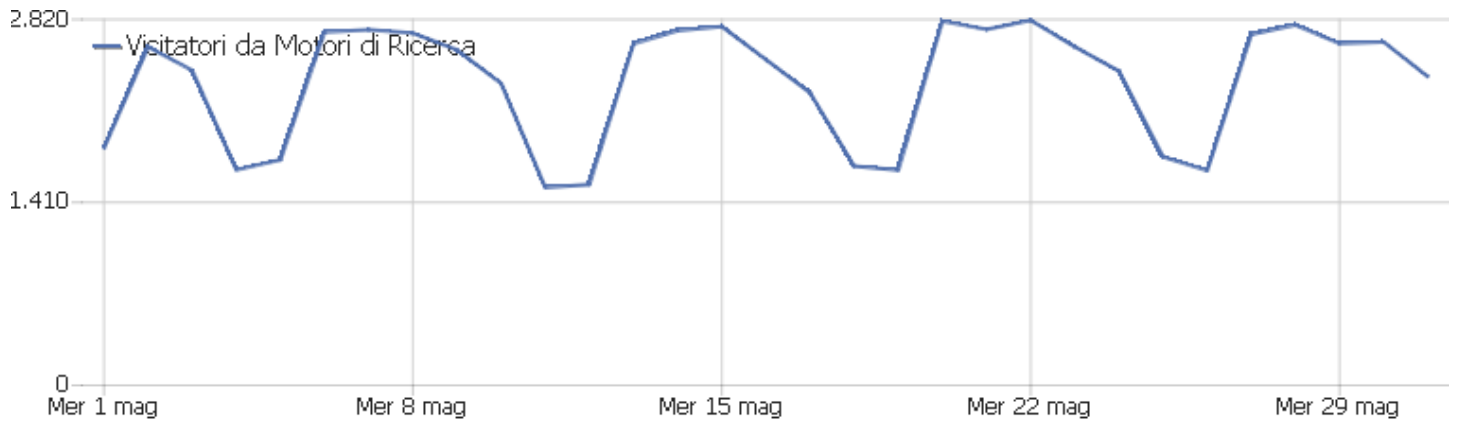
Durata delle visite

Durata della visita	Visite
0-10	70.362
11-30	3.794
31-60	2.850
1-2 min	3.472
2-4 min	3.122
4-7 min	2.199
7-10 min	1.247
10-15 min	1.222
15-30 min	2.189
30+ min	636

Pagine per visita

Pagine per visita	Visite
1 pagina	62.514
2 pagine	16.034
3 pagine	4.418
4 pagine	2.772
5 pagine	1.350
6-7 pagine	1.617
8-10 pagine	1.067
11-14 pagine	570
15-20 pagine	321
21+ pagine	275

Panoramica Referenti


























Nome	Valore
Visitatori da Motori di Ricerca	72.614
Visitatori da Social Networks	632
Visitatori da Ingressi Diretti	17.422
Visitatori da Siti Web	268
Visitatori da Campagne	2
Motori di ricerca distinti	10
Social networks distinti	6
Parole chiave distinte	20
Siti web distinti	76
Campagne distinte	2
Percentuale di Visitatori da Ingressi Diretti	19%
Percentuale di Visitatori da Motori di Ricerca	80%
Percentuale di Visitatori da Campagne	0%
Percentuale di Visitatori da Social Networks	1%
Percentuale di Visitatori da Siti Web	0%

Tipo di Canale

Tipo di Canale	Visite	Azioni nel sito	Azioni per visita	Tempo medio sul sito	% rimbalzi	Ricavo
Motori di ricerca	72.614	130.282	2	00:01:25	71%	0 €
Ingressi Diretti	17.422	35.274	2	00:01:34	59%	0 €
Social Networks	632	1.088	2	00:01:58	78%	0 €
Siti web	268	839	3	00:02:13	54%	0 €
Campagne	2	3	2	00:00:57	50%	0 €



















Motori di ricerca

Motore di ricerca	Visite	Azioni nel sito	Azioni per visita	Tempo medio sul sito	% rimbalzi	Ricavo
 Google - Parola chiave non definita	71.271	125.778	2	00:01:23	72%	0 €
 Bing - Parola chiave non definita	1.035	3.672	4	00:03:18	28%	0 €
 Yahoo! - Parola chiave non definita	115	372	3	00:02:52	44%	0 €
 DuckDuckGo - Parola chiave non definita	82	238	3	00:02:41	48%	0 €
 Ecosia - Parola chiave non definita	50	123	3	00:02:17	58%	0 €
 Facebook - Parola chiave non definita	20	20	1	00:00:00	100%	0 €
 Baidu - Parola chiave non definita	12	13	1	00:00:01	92%	0 €
 Qwant - Parola chiave non definita	4	4	1	00:00:00	100%	0 €
 Virgilio - Parola chiave non definita	4	20	5	00:05:24	50%	0 €
 Brave - Parola chiave non definita	2	3	2	00:00:09	50%	0 €
 Bing - burlo	1	4	4	00:00:58	0%	0 €
 Bing - burlo garofalo	1	4	4	00:00:23	0%	0 €
 Bing - burlo webmail	1	2	2	00:00:02	0%	0 €
 Bing - ospedale burlo garofolo trieste	1	6	6	00:03:01	0%	0 €
 Bing - richiesta cartelle cliniche ospedale burlo garof	1	2	2	00:02:52	0%	0 €
 Google - bocca amara diabete	1	1	1	00:00:00	100%	0 €
 Google - burlo numero	1	1	1	00:00:00	100%	0 €
 Google - https://www.burlo.trieste.it/analisi-ngs-fibro	1	1	1	00:00:00	100%	0 €
 Google - https://www.burlo.trieste.it/content/patologie	1	2	2	00:00:16	0%	0 €
 Google - https://www.burlo.trieste.it/content/perdite-e	1	1	1	00:00:00	100%	0 €
 Google - https://www.burlo.trieste.it/content/puntini-s	1	1	1	00:00:00	100%	0 €
 Google - https://www.burlo.trieste.it/content/sangue-ne	1	1	1	00:00:00	100%	0 €
 Google - https://www.burlo.trieste.it/content/scleroder	1	2	2	00:06:46	0%	0 €
Altri	6	11	2	00:00:57	67%	0 €

Siti web

Sito web	Visite	Azioni nel sito	Azioni per visita	Tempo medio sul sito	% rimbalzi	Ricavo
formazione-burlo.sanita.fvg.it/index	32	43	1	00:00:56	81%	0 €
www.regione.fvg.it/index	30	99	3	00:01:08	27%	0 €
ntp.msn.com/index	23	102	4	00:04:34	4%	0 €
com.google.android.gm/index	21	52	3	00:01:05	57%	0 €
www.epicentro.iss.it/materno/progetto-imagine-euro	12	25	2	00:00:25	8%	0 €
susy.mdpi.com/index	10	10	1	00:00:00	100%	0 €
en.wikipedia.org/index	8	13	2	00:01:33	63%	0 €
disabilita.regione.fvg.it/index	6	8	1	00:00:19	67%	0 €
www.quotidianosanita.it/index	6	6	1	00:00:00	100%	0 €
portale.units.it/index	5	20	4	00:02:12	40%	0 €
www.epicentro.iss.it/index	5	12	2	00:00:35	0%	0 €
dsm.units.it/index	4	4	1	00:00:00	100%	0 €
ispup.up.pt/index	4	7	2	00:00:16	50%	0 €
mail.google.com/index	4	10	3	00:01:25	75%	0 €
www.trapianti.salute.gov.it/index	4	18	5	00:02:39	0%	0 €
www.uppa.it/index	4	4	1	00:00:00	100%	0 €
arcs.sanita.fvg.it/index	3	66	22	00:29:47	0%	0 €
eumaster.veevanetwork.com/index	3	7	2	00:01:24	67%	0 €
it.m.wikipedia.org/index	3	19	6	00:03:43	33%	0 €
mail.tiscali.it/index	3	4	1	00:00:20	67%	0 €
qvadis.it/index	3	3	1	00:00:00	100%	0 €
ricerca.libero.it/index	3	7	2	00:00:12	67%	0 €
www.infotrans.it/index	3	3	1	00:00:00	100%	0 €
Altri	69	297	4	00:03:33	64%	0 €

Social Networks

Social network	Visite	Azioni nel sito	Azioni per visita	Tempo medio sul sito	% rimbalzi	Tasso di conversione
 Facebook - https://lm.facebook.com/	290	363	1	00:00:50	84%	0%
 Facebook - http://m.facebook.com/	163	208	1	00:00:29	85%	0%
 Facebook - https://l.facebook.com/	53	102	2	00:03:41	68%	0%
 Facebook - http://m.facebook.com	34	34	1	00:00:00	100%	0%
 Instagram - https://l.instagram.com/	27	27	1	00:00:00	100%	0%
 LinkedIn - https://www.linkedin.com/	26	62	2	00:00:47	27%	0%
 LinkedIn - android-app://com.linkedin.android/	10	30	3	00:02:02	20%	0%
 Facebook -	8	73	9	00:34:58	0%	0%
 Twitter - https://t.co/	6	8	1	00:00:04	83%	0%
 LinkedIn - http://lnkd.in/	3	9	3	00:01:29	0%	0%
 Twitter -	3	83	28	01:00:10	0%	0%
 Facebook - https://www.burlo.trieste.it/ladies-del-golf	2	4	2	00:02:19	0%	0%
 Telegram - android-app://org.telegram.messenger/	2	3	2	00:00:48	50%	0%
 Facebook - https://www.burlo.trieste.it/clinica-ostetri	1	37	37	01:36:48	0%	0%
 LinkedIn - https://it.linkedin.com/	1	1	1	00:00:00	100%	0%
 Twitter - https://www.burlo.trieste.it/	1	27	27	01:27:13	0%	0%
 Twitter - https://www.burlo.trieste.it/ingegneria-clini	1	14	14	00:32:12	0%	0%
 YouTube - https://www.youtube.com/	1	3	3	00:00:11	0%	0%

Campagne

Campagna	Visite	Azioni nel sito	Azioni per visita	Tempo medio sul sito	% rimbalzi	Ricavo
burlo_malattierare - www.micuro.it	1	1	1	00:00:00	100%	0 €
profile - www.micuro.it	1	2	2	00:01:54	0%	0 €