



# Web Analytics Italia

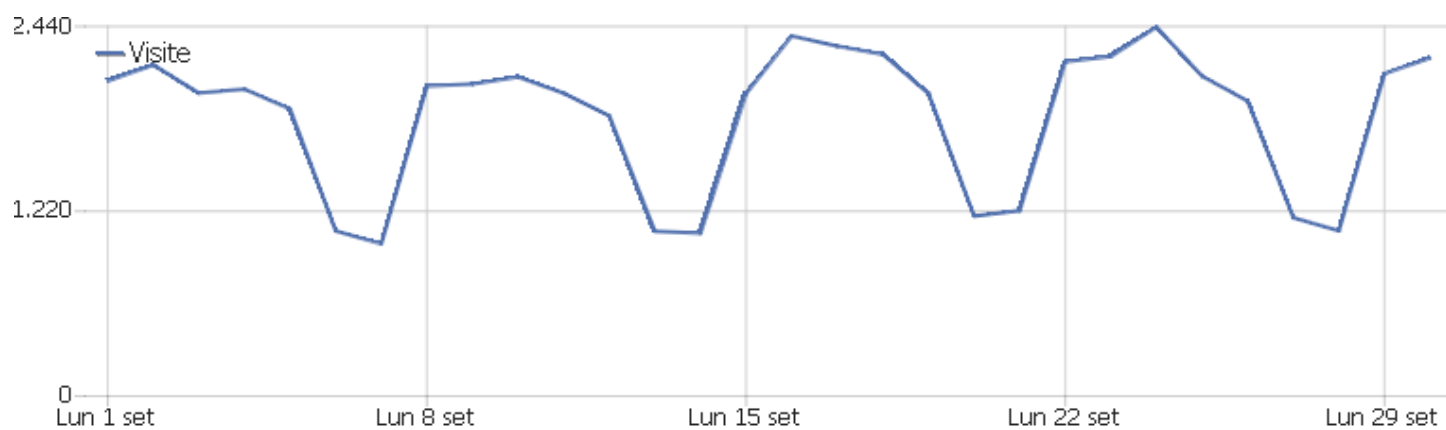
Sito istituzionale [irccs\_bg]

Arco temporale: Settembre 2025

Statistiche web - Report mensile















## Sommario delle visite



Nome	Valore
Visitatori unici	36.432
Visite	55.427
Azioni nel sito	120.602
Numero massimo di azioni in una visita	358
Azioni per visita	2
Durata media delle visite (in secondi)	00:02:00
% rimbalzi	58%



















# Paese

Paese	Visite	Azioni nel sito	Azioni per visita	Tempo medio sul sito	% rimbalzi	Ricavo
 Italia	42.428	84.785	2	00:01:45	61%	0 €
 Paesi Bassi	5.003	18.805	4	00:04:33	17%	0 €
 Francia	1.569	4.848	3	00:03:26	41%	0 €
 Stati Uniti	877	1.475	2	00:00:46	81%	0 €
 Russia	779	1.894	2	00:01:29	68%	0 €
 Canada	768	1.384	2	00:01:22	72%	0 €
 Regno Unito	640	1.091	2	00:01:07	76%	0 €
 Germania	467	996	2	00:00:58	73%	0 €
 Turchia	291	530	2	00:01:05	69%	0 €
 Lettonia	210	387	2	00:01:19	61%	0 €
 Austria	195	353	2	00:01:02	58%	0 €
 Svizzera	137	207	2	00:00:50	88%	0 €
 Iran	124	207	2	00:01:54	69%	0 €
 Spagna	122	207	2	00:01:29	75%	0 €
 Svezia	113	209	2	00:01:24	70%	0 €
 Cina	107	128	1	00:00:24	84%	0 €
 Romania	95	200	2	00:02:38	55%	0 €
 Slovenia	93	257	3	00:02:40	58%	0 €
 Finlandia	82	172	2	00:01:00	59%	0 €
 Polonia	76	157	2	00:01:44	63%	0 €
 Bulgaria	69	130	2	00:01:25	78%	0 €
 Israele	66	133	2	00:01:10	67%	0 €
 Giappone	59	100	2	00:01:21	66%	0 €
Altri	1.057	1.947	2	00:01:34	69%	0 €

# Continente

Continente	Visite	Azioni nel sito	Azioni per visita	Tempo medio sul sito	% rimbalzi	Ricavo
Europa	52.928	116.401	2	00:02:03	57%	0 €
Nord America	1.659	2.880	2	00:01:02	77%	0 €
Asia	627	960	2	00:01:04	76%	0 €
Africa	106	168	2	00:01:16	75%	0 €
America del Sud	60	124	2	00:01:46	65%	0 €
Oceania	25	38	2	00:00:18	80%	0 €
Sconosciuto	12	19	2	00:00:10	75%	0 €
America Centrale	10	12	1	00:00:20	90%	0 €
























# Regione

Regione	Visite	Azioni nel sito	Azioni per visita	Tempo medio sul sito	% rimbalzi	Ricavo
 Sconosciuto	35.132	77.918	2	00:02:04	57%	0 €
 Lazio, Italia	7.527	15.112	2	00:01:39	59%	0 €
 Veneto, Italia	3.382	7.596	2	00:02:22	55%	0 €
 Trentino-Alto Adige, Italia	1.255	2.905	2	00:02:46	53%	0 €
 Emilia-Romagna, Italia	1.212	2.625	2	00:01:58	54%	0 €
 Hauts-de-France, Francia	1.159	3.895	3	00:03:59	34%	0 €
 Campania, Italia	917	1.371	2	00:00:56	75%	0 €
 Ontario, Canada	714	1.302	2	00:01:25	71%	0 €
 England, Regno Unito	602	998	2	00:01:03	77%	0 €
 Liguria, Italia	552	1.239	2	00:01:38	56%	0 €
 Virginia, Stati Uniti	411	500	1	00:00:19	94%	0 €
 Calabria, Italia	397	598	2	00:01:01	77%	0 €
 Île-de-France, Francia	339	806	2	00:02:02	59%	0 €
 Umbria, Italia	208	343	2	00:01:22	77%	0 €
 București, Romania	80	166	2	00:02:32	58%	0 €
 Uusimaa, Finlandia	80	170	2	00:01:01	58%	0 €
 Illinois, Stati Uniti	67	160	2	00:01:27	51%	0 €
 California, Stati Uniti	63	239	4	00:01:57	57%	0 €
 Ljubljana, Slovenia	59	171	3	00:01:41	63%	0 €
 Florida, Stati Uniti	52	54	1	00:00:07	96%	0 €
 Bern, Svizzera	49	65	1	00:01:14	82%	0 €
 Abruzzo, Italia	47	61	1	00:00:27	81%	0 €
 Tokyo, Giappone	45	82	2	00:01:23	64%	0 €
Altri	1.078	2.226	2	00:01:27	70%	0 €

# Lingua del browser

Lingua	Visite	Azioni nel sito	Azioni per visita	Tempo medio sul sito	% rimbalzi	Tasso di conversione
Italiano	51.206	112.034	2	00:02:03	57%	0%
Inglese	3.097	6.358	2	00:01:18	68%	0%
Sconosciuto	245	394	2	00:02:03	73%	0%
Tedesco	149	309	2	00:01:02	63%	0%
Spagnolo	131	226	2	00:01:43	70%	0%
Francese	103	152	2	00:00:57	74%	0%
Portoghese	64	142	2	00:02:13	67%	0%
Russo	62	159	3	00:01:57	65%	0%
Rumeno	57	97	2	00:01:10	72%	0%
Croato	52	139	3	00:01:44	50%	0%
Sloveno	42	103	3	00:02:00	43%	0%
Cinese	39	61	2	00:01:31	62%	0%
Turco	26	40	2	00:00:12	65%	0%
Ucraino	24	76	3	00:05:48	50%	0%
Arabo	20	63	3	00:02:20	80%	0%
Serbo	16	57	4	00:02:05	38%	0%
Olandese	14	25	2	00:01:38	57%	0%
Ungherese	12	34	3	00:01:57	50%	0%
Polacco	11	21	2	00:00:46	55%	0%
Giapponese	9	10	1	00:00:16	89%	0%
Bulgaro	4	6	2	00:00:39	75%	0%
Catalano	4	6	2	00:04:02	50%	0%
Finlandese	4	13	3	00:02:24	50%	0%
Altri	36	77	2	00:01:44	67%	0%

# Città

Città	Visite	Azioni nel sito	Azioni per visita	Tempo medio sul sito	% rimbalzi	Ricavo
 Milan, Italia	12.615	24.523	2	00:01:43	63%	0 €
 The Hague (Scheveningen), Paesi Bassi	4.870	18.547	4	00:04:38	16%	0 €
 Rome, Lazio, Italia	2.824	5.316	2	00:01:28	68%	0 €
 Aprilia, Lazio, Italia	1.975	4.161	2	00:01:46	52%	0 €
 Rho, Italia	1.630	3.249	2	00:01:22	69%	0 €
 Grado, Italia	1.196	2.796	2	00:02:09	52%	0 €
 Lille, Hauts-de-France, Francia	1.147	3.875	3	00:04:01	34%	0 €
 Porto Viro, Veneto, Italia	1.060	2.283	2	00:02:34	53%	0 €
 Altri	1.000	1.706	2	00:01:01	75%	0 €
 Le Rughe, Lazio, Italia	944	2.043	2	00:02:06	48%	0 €
 Novara, Italia	936	2.179	2	00:02:14	49%	0 €
 Palazzolo dello Stella, Italia	861	1.379	2	00:00:58	74%	0 €
 Vitinia, Lazio, Italia	855	1.777	2	00:01:35	59%	0 €
 Tscherms, Trentino-Alto Adige, Italia	787	1.783	2	00:02:56	52%	0 €
 Bologna, Emilia-Romagna, Italia	756	1.808	2	00:02:12	44%	0 €
 Verdellino, Italia	740	1.695	2	00:02:48	50%	0 €
 Toronto, Ontario, Canada	705	1.289	2	00:01:26	71%	0 €
 Nova Milanese, Italia	658	1.274	2	00:01:20	57%	0 €
 Marina di Ragusa, Italia	615	1.232	2	00:01:49	47%	0 €
 Venegazzù, Veneto, Italia	600	1.261	2	00:01:59	53%	0 €
 Florence, Italia	559	1.212	2	00:01:31	63%	0 €
 San Mauro Torinese, Italia	553	1.041	2	00:01:59	58%	0 €
 Venice, Veneto, Italia	553	1.439	3	00:01:58	48%	0 €
Altri	16.988	32.734	2	00:01:32	68%	0 €

## Tipo di dispositivo

Tipo di dispositivo	Visite	Azioni nel sito	Azioni per visita	Tempo medio sul sito	% rimbalzi	Ricavo
 Smartphone	37.497	70.129	2	00:01:41	65%	0 €
 Desktop	17.475	49.657	3	00:02:42	44%	0 €
 Tablet	272	544	2	00:01:24	66%	0 €
 Phablet	152	185	1	00:00:23	86%	0 €
Sconosciuto	30	86	3	00:01:22	60%	0 €
 Periferica	1	1	1	00:00:00	100%	0 €

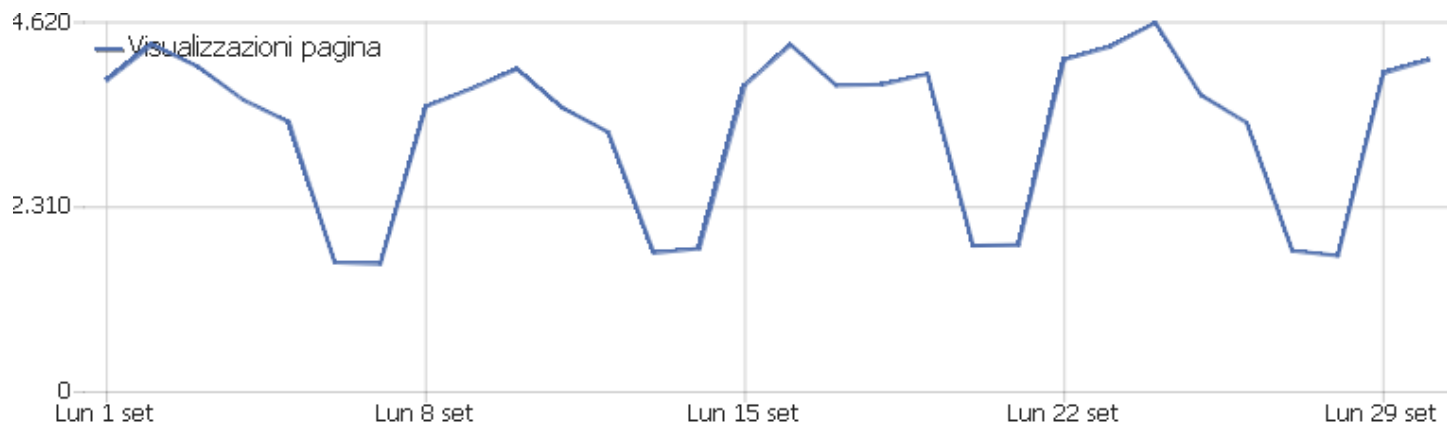
## Visite per ora locale

Ora locale - ora (inizio della visita)	Visite	Azioni nel sito	Azioni per visita	Tempo medio sul sito	% rimbalzi	Tasso di conversione
00	973	2.055	2	00:01:06	72%	0%
01	469	773	2	00:01:14	74%	0%
02	301	558	2	00:01:07	73%	0%
03	247	443	2	00:01:02	75%	0%
04	232	324	1	00:00:47	79%	0%
05	417	734	2	00:01:56	66%	0%
06	636	1.088	2	00:01:07	64%	0%
07	1.566	3.022	2	00:01:44	58%	0%
08	3.098	7.521	2	00:02:42	48%	0%
09	4.071	9.248	2	00:02:21	51%	0%
10	3.875	9.237	2	00:02:28	52%	0%
11	4.127	9.902	2	00:02:26	52%	0%
12	3.752	8.917	2	00:02:16	55%	0%
13	3.592	8.527	2	00:02:31	53%	0%
14	3.812	9.323	2	00:02:25	55%	0%
15	3.658	8.364	2	00:02:17	55%	0%
16	3.391	7.352	2	00:01:55	57%	0%
17	3.015	6.499	2	00:01:44	58%	0%
18	2.645	5.459	2	00:01:47	60%	0%
19	2.277	4.311	2	00:01:37	64%	0%
20	2.418	4.652	2	00:01:25	67%	0%
21	2.616	4.606	2	00:01:14	68%	0%
22	2.510	4.516	2	00:01:11	70%	0%
23	1.729	3.171	2	00:01:02	71%	0%

## Visite per giorno della settimana

Giorno della settimana	Visite	Azioni nel sito	Azioni per visita	Tempo medio sul sito	% rimbalzi	Tasso di conversione
lunedì	10.458	23.836	2	00:02:05	54%	0%
martedì	11.097	25.320	2	00:02:11	56%	0%
mercoledì	8.852	19.966	2	00:02:10	57%	0%
giovedì	8.392	18.080	2	00:02:08	57%	0%
venerdì	7.689	17.115	2	00:02:02	56%	0%
sabato	4.544	8.224	2	00:01:23	68%	0%
domenica	4.395	8.061	2	00:01:19	68%	0%

## Azioni - Metriche principali



Nome	Valore
Visualizzazioni pagina	99.551
Visualizzazioni uniche	82.311
Download	7.554
Download Unici	6.848
Outlinks (link esterni)	13.253
Link esterni unici	10.131
Ricerche	244
Parole chiave uniche	4

# Titoli delle pagine

Titolo pagina	Visualizzazioni pagina	Visualizzazioni uniche	Tempo medio sulla pagina	% rimbalzi	% uscite
Altri	11.892	10.247	00:00:47	66%	64%
IRCCS materno infantile Burlo Garofolo   Dal 1856 in pr	11.646	8.632	00:01:26	24%	62%
Webmail   IRCCS materno infantile Burlo Garofolo	7.077	5.313	00:02:45	5%	97%
Perdite ematiche in gravidanza   IRCCS materno infantil	2.960	2.712	00:00:36	91%	99%
Bandi di concorso   IRCCS materno infantile Burlo Garof	2.988	2.397	00:00:58	46%	61%
Cerca   IRCCS materno infantile Burlo Garofolo	2.930	1.607	00:00:31	27%	23%
Contatti   IRCCS materno infantile Burlo Garofolo	1.937	1.547	00:01:11	61%	59%
Bandi di Concorso   IRCCS materno infantile Burlo Garof	3.030	1.540	00:01:27	52%	85%
2025, 22 settembre: proclamazione dello sciopero genera	1.340	1.260	00:00:20	94%	98%
Albo aziendale   IRCCS materno infantile Burlo Garofolo	1.158	985	00:01:22	4%	72%
Cerca prestazioni Libera Professione   IRCCS materno in	1.856	887	00:01:08	45%	50%
Vomito in gravidanza ed iperemesi gravidica   IRCCS mat	912	849	00:00:20	88%	94%
Centro Unico Prenotazione (CUP) e Sviluppo Sanità tran	980	817	00:01:16	61%	68%
Servizi online   IRCCS materno infantile Burlo Garofolo	1.087	800	00:00:54	21%	33%
Parliamo di... restrizione di crescita fetale   IRCCS m	840	782	00:00:22	93%	99%
Richiesta Prestazioni Ambulatoriali   IRCCS materno inf	1.135	737	00:01:56	62%	66%
Clinica Ostetrica e Ginecologica   IRCCS materno infant	929	660	00:01:06	44%	53%
Tonsille e adenoidi: perchè e quando operare   IRCCS m	646	610	00:00:29	94%	99%
Richiesta Prestazioni Libera Professione   IRCCS matern	851	594	00:01:40	79%	72%
Controlli periodici in gravidanza   IRCCS materno infan	622	557	00:00:59	85%	91%
Sclerodermia: 6 domande e risposte per spiegare la mala	542	507	00:00:34	93%	99%
Diagnosi precoce dei Disturbi dello Spettro Autistico.	528	503	00:00:14	93%	99%
Prestazioni ambulatoriali   IRCCS materno infantile Bur	645	501	00:00:59	51%	26%
Altri	41.020	33.654	00:00:55	71%	68%

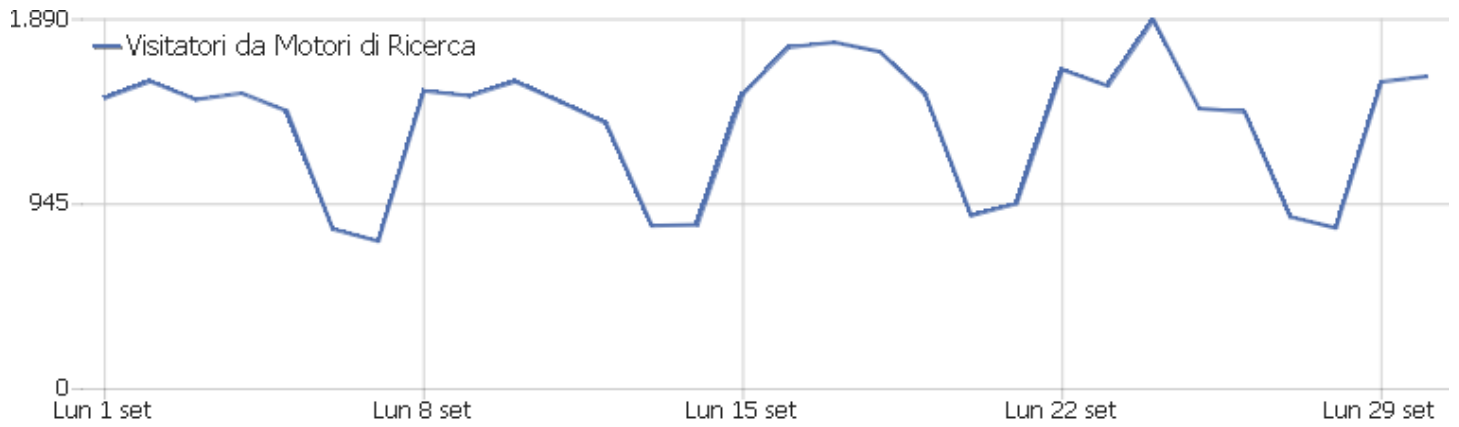
## Durata delle visite

Durata della visita	Visite
0-10	39.471
11-30	3.292
31-60	2.255
1-2 min	2.384
2-4 min	2.264
4-7 min	1.571
7-10 min	905
10-15 min	1.014
15-30 min	1.765
30+ min	615

## Pagine per visita

Pagine per visita	Visite
1 pagina	32.151
2 pagine	12.647
3 pagine	3.688
4 pagine	2.394
5 pagine	1.155
6-7 pagine	1.394
8-10 pagine	986
11-14 pagine	513
15-20 pagine	260
21+ pagine	239

# Panoramica Referenti


























Nome	Valore
Visitatori da Motori di Ricerca	41.037
Visitatori da Social Networks	422
Visitatori da Ingressi Diretti	13.304
Visitatori da Siti Web	577
Visitatori da Campagne	87
Motori di ricerca distinti	14
Social networks distinti	5
Parole chiave distinte	31
Siti web distinti	73
Campagne distinte	2
Percentuale di Visitatori da Ingressi Diretti	24%
Percentuale di Visitatori da Motori di Ricerca	74%
Percentuale di Visitatori da Campagne	0%
Percentuale di Visitatori da Social Networks	1%
Percentuale di Visitatori da Siti Web	1%

## Tipo di Canale

Tipo di Canale	Visite	Azioni nel sito	Azioni per visita	Tempo medio sul sito	% rimbalzi	Ricavo
Motori di ricerca	41.037	87.493	2	00:01:54	60%	0 €
Ingressi Diretti	13.304	30.272	2	00:02:13	52%	0 €
Siti web	577	1.785	3	00:03:19	51%	0 €
Social Networks	422	829	2	00:02:20	81%	0 €
Campagne	87	223	3	00:02:44	51%	0 €



















# Motori di ricerca

Motore di ricerca	Visite	Azioni nel sito	Azioni per visita	Tempo medio sul sito	% rimbalzi	Ricavo
 Google - Parola chiave non definita	39.453	82.588	2	00:01:52	61%	0 €
 Bing - Parola chiave non definita	1.085	3.778	4	00:03:11	33%	0 €
 DuckDuckGo - Parola chiave non definita	145	387	3	00:02:19	45%	0 €
 Yahoo! - Parola chiave non definita	140	354	3	00:02:18	43%	0 €
 Ecosia - Parola chiave non definita	98	223	2	00:02:02	57%	0 €
 Facebook - Parola chiave non definita	50	51	1	00:00:00	98%	0 €
 Brave - Parola chiave non definita	12	27	2	00:01:03	50%	0 €
 Bing - irccs burlo garofolo	8	18	2	00:02:07	0%	0 €
 Qwant - Parola chiave non definita	5	7	1	00:02:04	80%	0 €
 Google News - Parola chiave non definita	4	4	1	00:00:00	100%	0 €
 Google Scholar - Parola chiave non definita	3	6	2	00:00:35	0%	0 €
 Bing - irccs burlo	2	6	3	00:09:36	0%	0 €
 Yahoo! Japan - Parola chiave non definita	2	2	1	00:00:00	100%	0 €
 Baidu - aloneo2z	1	1	1	00:00:00	100%	0 €
 Baidu - asideig6	1	1	1	00:00:00	100%	0 €
 Baidu - bill9o6	1	1	1	00:00:00	100%	0 €
 Baidu - chief0rb	1	1	1	00:00:00	100%	0 €
 Baidu - correct20e	1	1	1	00:00:00	100%	0 €
 Baidu - couple7zz	1	1	1	00:00:00	100%	0 €
 Baidu - describetir	1	1	1	00:00:00	100%	0 €
 Baidu - earlier3ua	1	1	1	00:00:00	100%	0 €
 Baidu - firewcm	1	1	1	00:00:00	100%	0 €
 Baidu - gaing0x	1	1	1	00:00:00	100%	0 €
Altri	20	32	2	00:01:21	70%	0 €

## Siti web

Sito web	Visite	Azioni nel sito	Azioni per visita	Tempo medio sul sito	% rimbalzi	Ricavo
ntp.msn.com/index	132	749	6	00:07:21	4%	0 €
bit.ly/index	64	185	3	00:04:53	75%	0 €
formazione-burlo.sanita.fvg.it/index	61	137	2	00:02:02	56%	0 €
com.google.android.gm/index	50	93	2	00:01:06	56%	0 €
bit.ly/3FADQ5r	24	28	1	00:00:38	92%	0 €
www.regione.fvg.it/index	24	63	3	00:01:37	54%	0 €
bit.ly/41ZBAwz	12	13	1	00:00:08	92%	0 €
susy.mdpi.com/index	11	11	1	00:00:00	100%	0 €
arcs.sanita.fvg.it/index	8	31	4	00:00:38	38%	0 €
bit.ly/3ItBcQm	7	7	1	00:00:00	100%	0 €
bit.ly/4kg5aok	7	12	2	00:01:01	86%	0 €
www.triesteallnews.it/index	7	10	1	00:00:19	71%	0 €
disabilita.regione.fvg.it/index	6	13	2	00:00:34	50%	0 €
mail.google.com/index	6	7	1	00:01:27	83%	0 €
ops.fvg.it/index	6	7	1	00:00:08	83%	0 €
www.fnofi.it/index	6	13	2	00:00:27	67%	0 €
www.uppa.it/index	6	6	1	00:00:00	100%	0 €
bit.ly/41LuQIG	5	5	1	00:00:00	100%	0 €
bit.ly/47Xg2nZ	5	7	1	00:03:39	80%	0 €
eumaster.veevanetwork.com/index	5	13	3	00:02:24	60%	0 €
mobiletips.in/index	5	9	2	00:00:05	20%	0 €
portale.fnomceo.it/index	5	12	2	00:00:31	20%	0 €
bit.ly/4gqXdf2	4	8	2	00:00:12	25%	0 €
Altri	111	346	3	00:02:58	58%	0 €

# Social Networks

Social network	Visite	Azioni nel sito	Azioni per visita	Tempo medio sul sito	% rimbalzi	Tasso di conversione
 Facebook - <a href="http://m.facebook.com/">http://m.facebook.com/</a>	111	155	1	00:00:33	79%	0%
 Facebook - <a href="https://lm.facebook.com/">https://lm.facebook.com/</a>	110	150	1	00:00:20	86%	0%
 Facebook - <a href="http://m.facebook.com">http://m.facebook.com</a>	56	56	1	00:00:00	100%	0%
 LinkedIn - <a href="https://www.linkedin.com/">https://www.linkedin.com/</a>	37	82	2	00:02:02	49%	0%
 Instagram - <a href="https://l.instagram.com/">https://l.instagram.com/</a>	35	35	1	00:00:00	100%	0%
 Facebook - <a href="https://l.facebook.com/">https://l.facebook.com/</a>	31	49	2	00:02:07	87%	0%
 LinkedIn - <a href="android-app://com.linkedin.android/">android-app://com.linkedin.android/</a>	17	37	2	00:01:20	53%	0%
 Twitter - <a href="https://t.co/">https://t.co/</a>	7	8	1	00:00:07	86%	0%
 Twitter -	3	33	11	00:34:18	0%	0%
 Facebook -	2	46	23	01:18:40	0%	0%
 Facebook - <a href="https://m.facebook.com/">https://m.facebook.com/</a>	2	2	1	00:00:00	100%	0%
 Facebook - <a href="https://www.burlo.trieste.it/">https://www.burlo.trieste.it/</a>	2	48	24	01:26:31	0%	0%
 LinkedIn - <a href="http://lnkd.in/">http://lnkd.in/</a>	2	2	1	00:00:00	100%	0%
 LinkedIn - <a href="https://lnkd.in/">https://lnkd.in/</a>	2	2	1	00:00:00	100%	0%
 Twitter - <a href="https://www.burlo.trieste.it/">https://www.burlo.trieste.it/</a>	2	33	17	01:12:42	0%	0%
 Twitter - <a href="https://www.burlo.trieste.it/2025-16-settembr">https://www.burlo.trieste.it/2025-16-settembr</a>	1	45	45	01:38:44	0%	0%
 YouTube -	1	33	33	00:37:23	0%	0%
 YouTube - <a href="https://www.youtube.com/">https://www.youtube.com/</a>	1	13	13	00:07:57	0%	0%

# Campagne

Campagna	Visite	Azioni nel sito	Azioni per visita	Tempo medio sul sito	% rimbalzi	Ricavo
chatgpt.com - chatgpt.com	38	91	2	00:01:59	42%	0 €
perplexity	1	1	1	00:00:00	100%	0 €